



ФЕДЕРАЛЬНАЯ СЛУЖБА
ГОСУДАРСТВЕННОЙ СТАТИСТИКИ

Индекс потребительских цен



февраль 2023 года



ФЕДЕРАЛЬНАЯ СЛУЖБА
ГОСУДАРСТВЕННОЙ СТАТИСТИКИ

Индекс потребительских цен

Новгородская область

февраль 2023 года

- 01 ИНДЕКСЫ ПОТРЕБИТЕЛЬСКИХ ЦЕН
- 02 ИНДЕКСЫ ЦЕН НА ОСНОВНЫЕ ГРУППЫ ТОВАРОВ ПО СУБЪЕКТАМ СЗФО
- 03 ИНДЕКСЫ ЦЕН НА ОТДЕЛЬНЫЕ ГРУППЫ И ВИДЫ ПРОДОВОЛЬСТВЕННЫХ ТОВАРОВ
- 04 ИНДЕКСЫ ЦЕН НА ОТДЕЛЬНЫЕ ГРУППЫ НЕПРОДОВОЛЬСТВЕННЫХ ТОВАРОВ
- 05 ИНДЕКСЫ ЦЕН И ТАРИФОВ НА УСЛУГИ

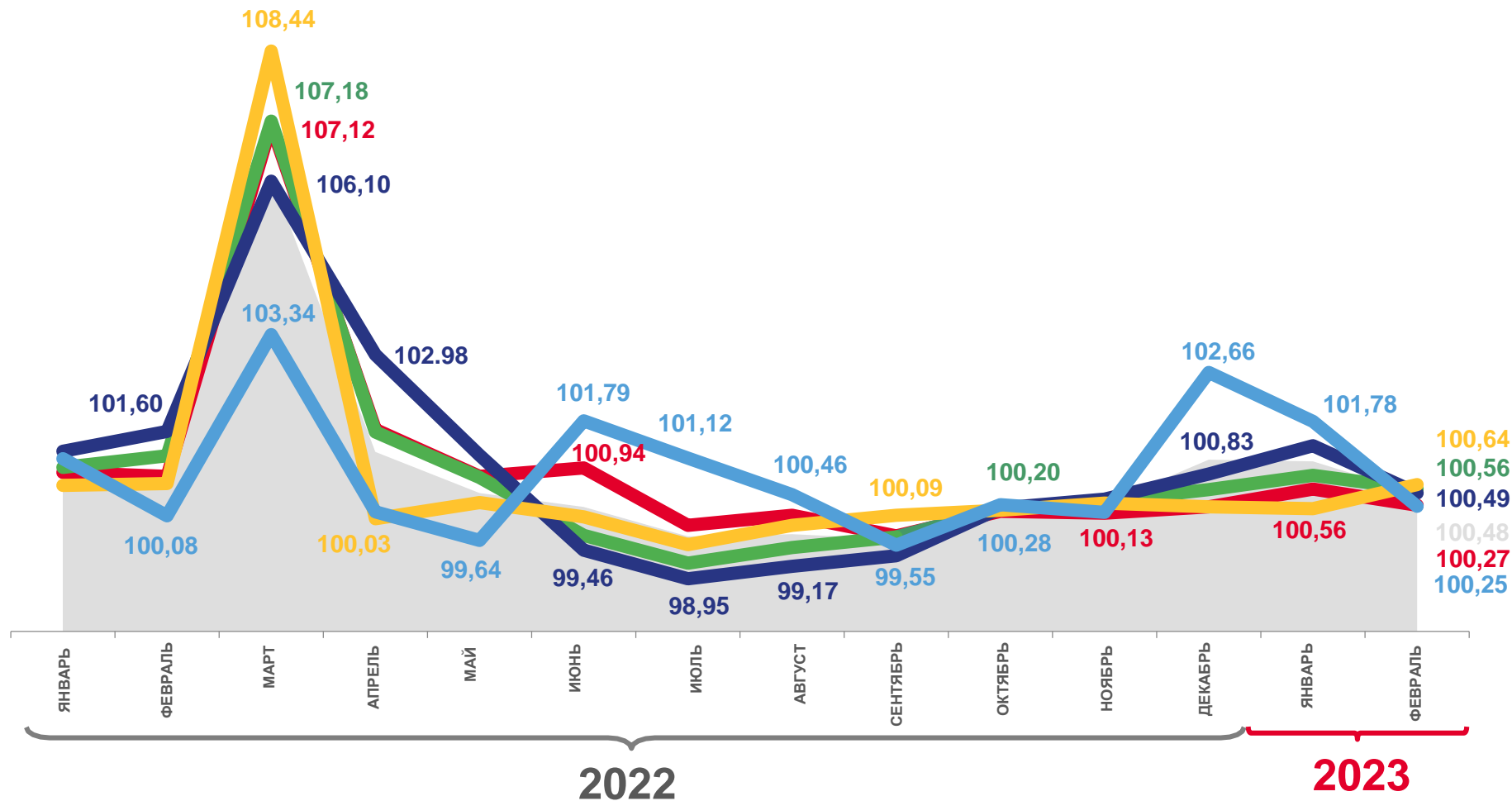




ИНДЕКСЫ ПОТРЕБИТЕЛЬСКИХ ЦЕН

февраль 2023 г. в % к предыдущему месяцу

	100,48
ИПЦ	
	100,56
Все товары	
	100,49
Продовольственные товары	
	100,64
Непродовольственные товары	
	100,25
Услуги	
	100,27
Базовый ИПЦ	





ИНДЕКСЫ ЦЕН НА ОСНОВНЫЕ ГРУППЫ ТОВАРОВ ПО СУБЪЕКТАМ СЗФО



февраль 2023 г. в % к предыдущему месяцу



Индексы цен на продовольственные товары

3 региона СЗФО
значение индекса **меньше**,
чем по Новгородской области

6 регионов СЗФО
значение индекса **больше**,
чем по Новгородской области



Индексы цен на непродовольственные товары

9 регионов СЗФО
значение индекса **меньше**,
чем по Новгородской области



Индексы цен на услуги

9 регионов СЗФО
значение индекса **больше**,
чем по Новгородской области





ИНДЕКСЫ ПОТРЕБИТЕЛЬСКИХ ЦЕН

февраль 2023 г. в % к декабрю предыдущего года



101,55
ИПЦ

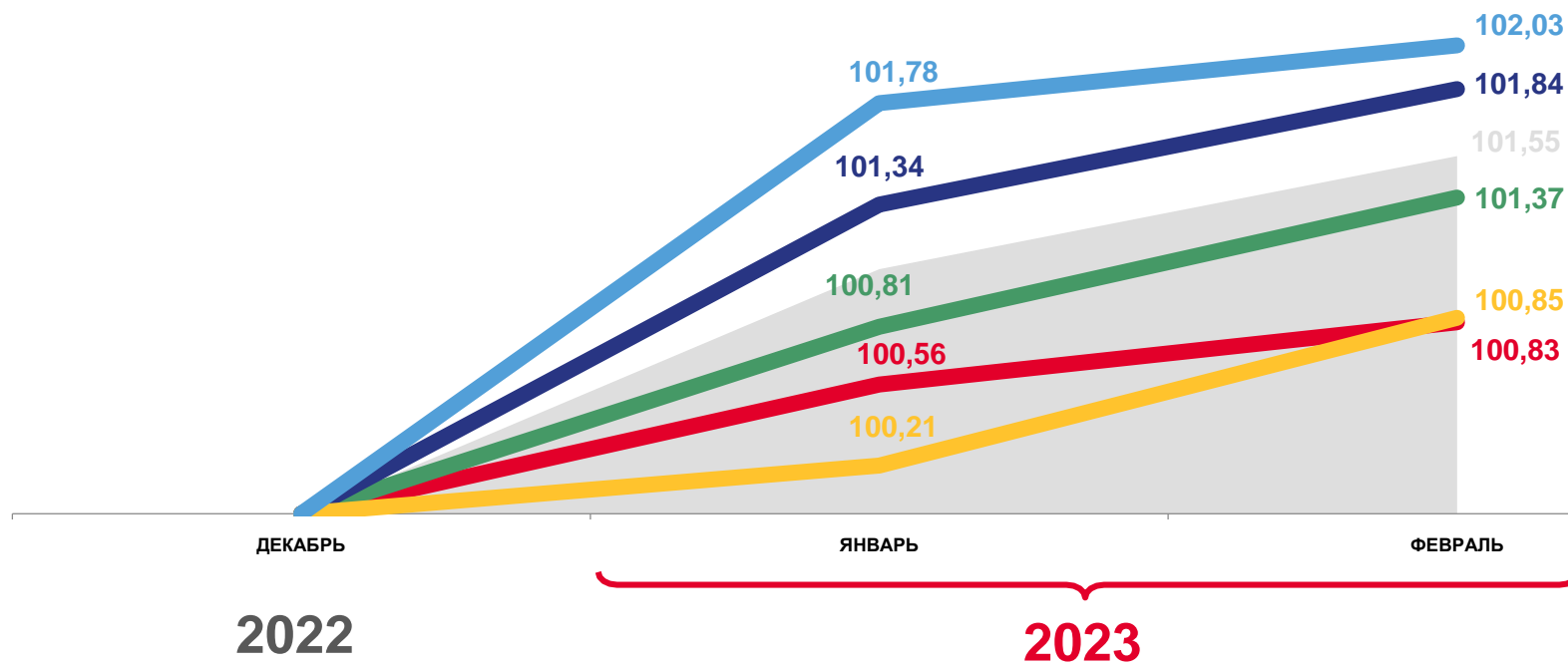
101,37
Все товары

101,84
Продовольственные товары

100,85
Непродовольственные товары

102,03
Услуги

100,83
Базовый ИПЦ



Индекс потребительских цен
Базовый индекс потребительских цен



Все товары
Услуги



Непродовольственные товары
Продовольственные товары





ИНДЕКСЫ ЦЕН НА ОТДЕЛЬНЫЕ ГРУППЫ И ВИДЫ ПРОДОВОЛЬСТВЕННЫХ ТОВАРОВ



февраль 2023 г. в % к предыдущему месяцу



100,49

Продовольственные товары



108,58

Фруктовоовощная продукция, включая картофель



101,98

Сахар-песок



100,74

Яйца куриные



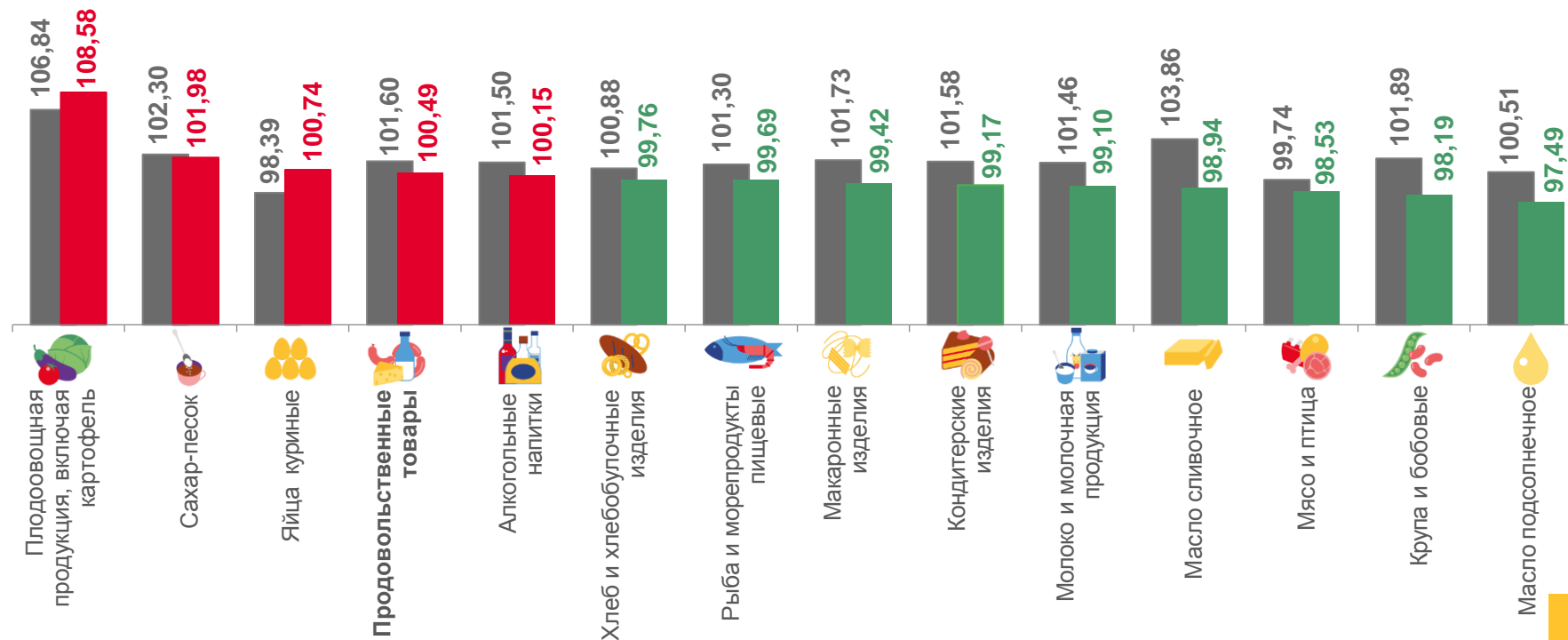
98,19

Крупа и бобовые



97,49

Масло подсолнечное



■ Февраль 2022 г. к январю 2022 г.

■ Февраль 2023 г. к январю 2023 г.





ИНДЕКСЫ ЦЕН НА ПЛОДОВООВОЩНУЮ ПРОДУКЦИЮ

февраль 2023 г. в % к предыдущему месяцу



108,58
 Плодовоовощная продукция,
 включая картофель

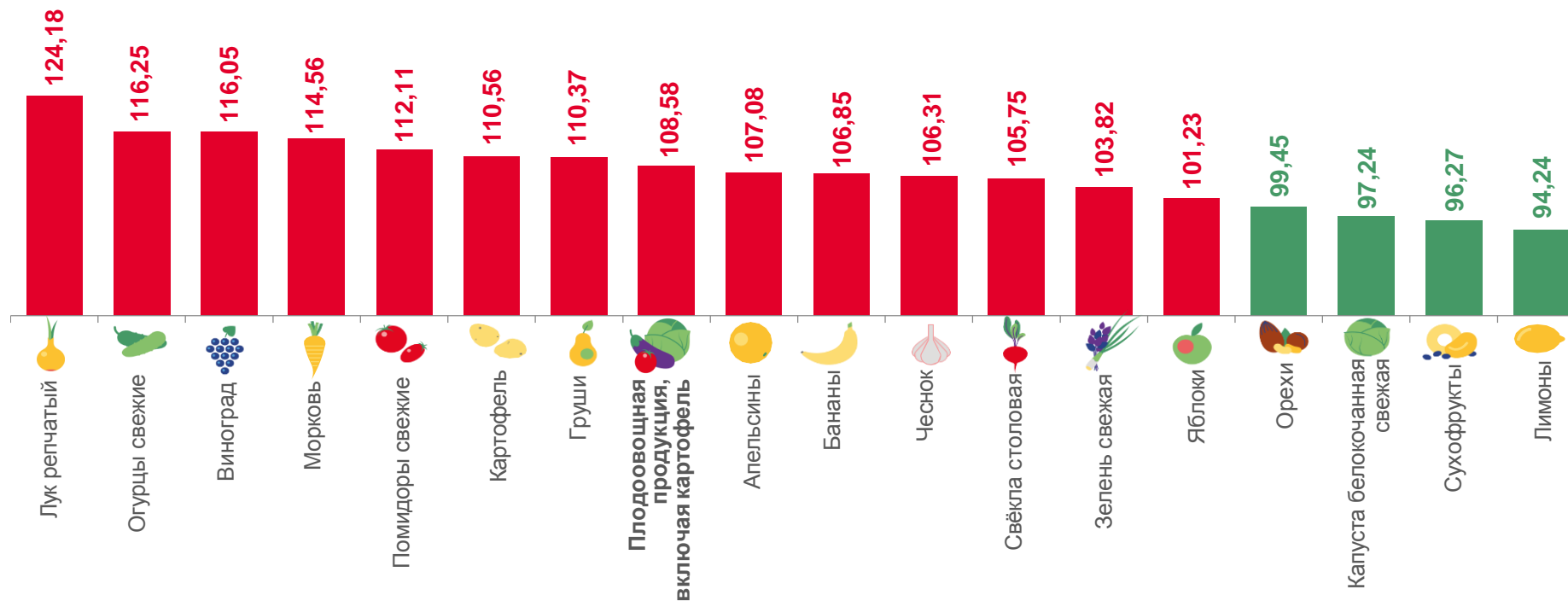
124,18
 Лук репчатый

116,25
 Огурцы свежие

116,05
 Виноград

96,27
 Сухофрукты

94,24
 Лимоны





СРЕДНИЕ ЦЕНЫ НА ПЛОДООВОЩНУЮ ПРОДУКЦИЮ

февраль 2023 г., рублей за килограмм



Яблоки

▲ 112,42 ₺



Помидоры свежие

▲ 208,67 ₺



Лук репчатый

▲ 55,23 ₺



Лимоны

▼ 136,48 ₺



Картофель

▲ 36,92 ₺



Чеснок

▲ 262,73 ₺



Апельсины

▲ 132,17 ₺



Свёкла столовая

▲ 33,70 ₺



Зелень свежая

▲ 747,87 ₺



Груши

▲ 198,26 ₺



Морковь

▲ 45,66 ₺



Орехи

▼ 910,60 ₺



Виноград

▲ 257,40 ₺



Капуста белокочанная свежая

▼ 25,91 ₺



Сухофрукты

▼ 411,15 ₺



Бананы

▲ 112,95 ₺



Огурцы свежие

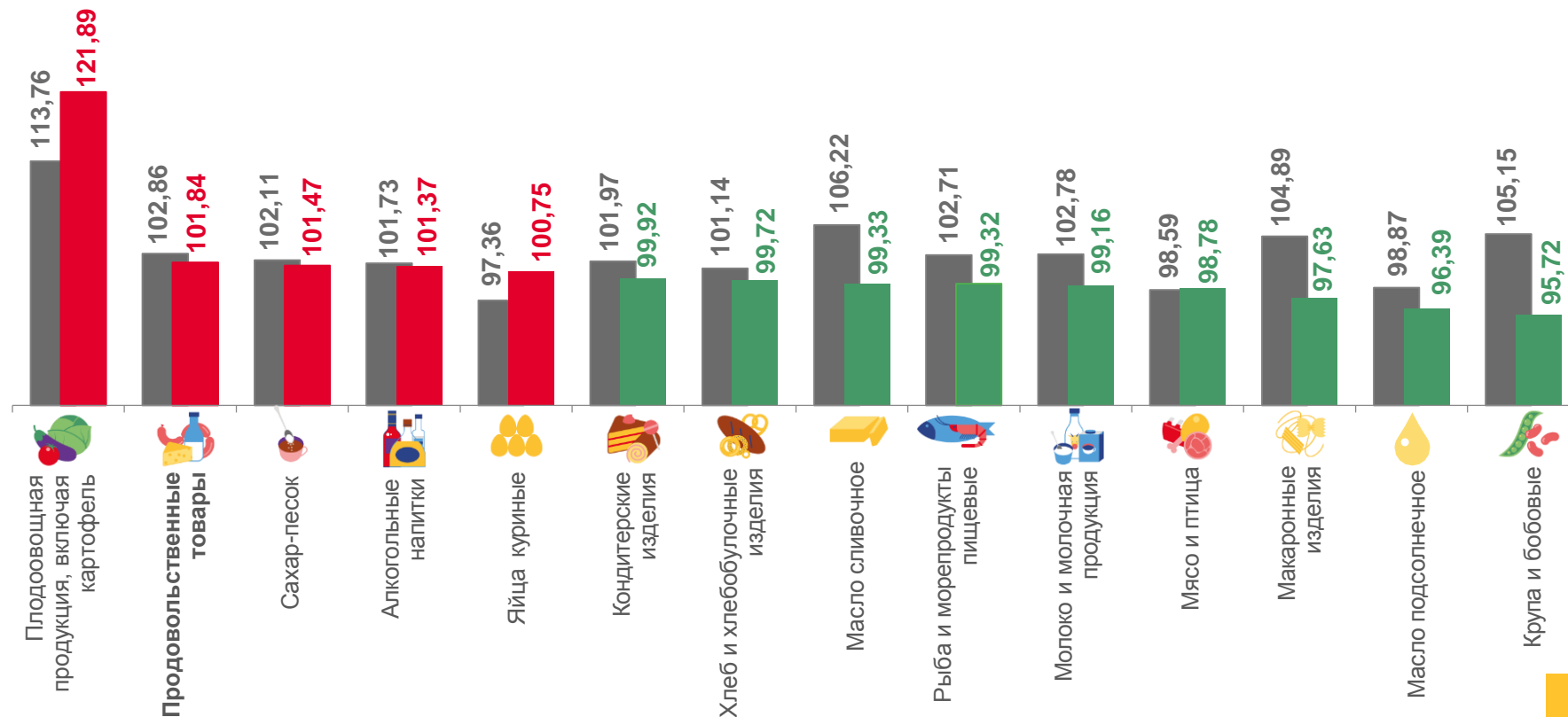
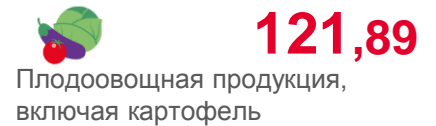

▲ 267,77 ₺





ИНДЕКСЫ ЦЕН НА ОТДЕЛЬНЫЕ ГРУППЫ И ВИДЫ ПРОДОВОЛЬСТВЕННЫХ ТОВАРОВ

февраль 2023 г. в % к декабрю предыдущего года



■ Февраль 2022 г. к декабрю 2021 г.

■ Февраль 2023 г. к декабрю 2022 г.





ИНДЕКСЫ ЦЕН НА ОТДЕЛЬНЫЕ ГРУППЫ НЕПРОДОВОЛЬСТВЕННЫХ ТОВАРОВ



февраль 2023 г. в % к предыдущему месяцу

100,64
Непродовольственные товары

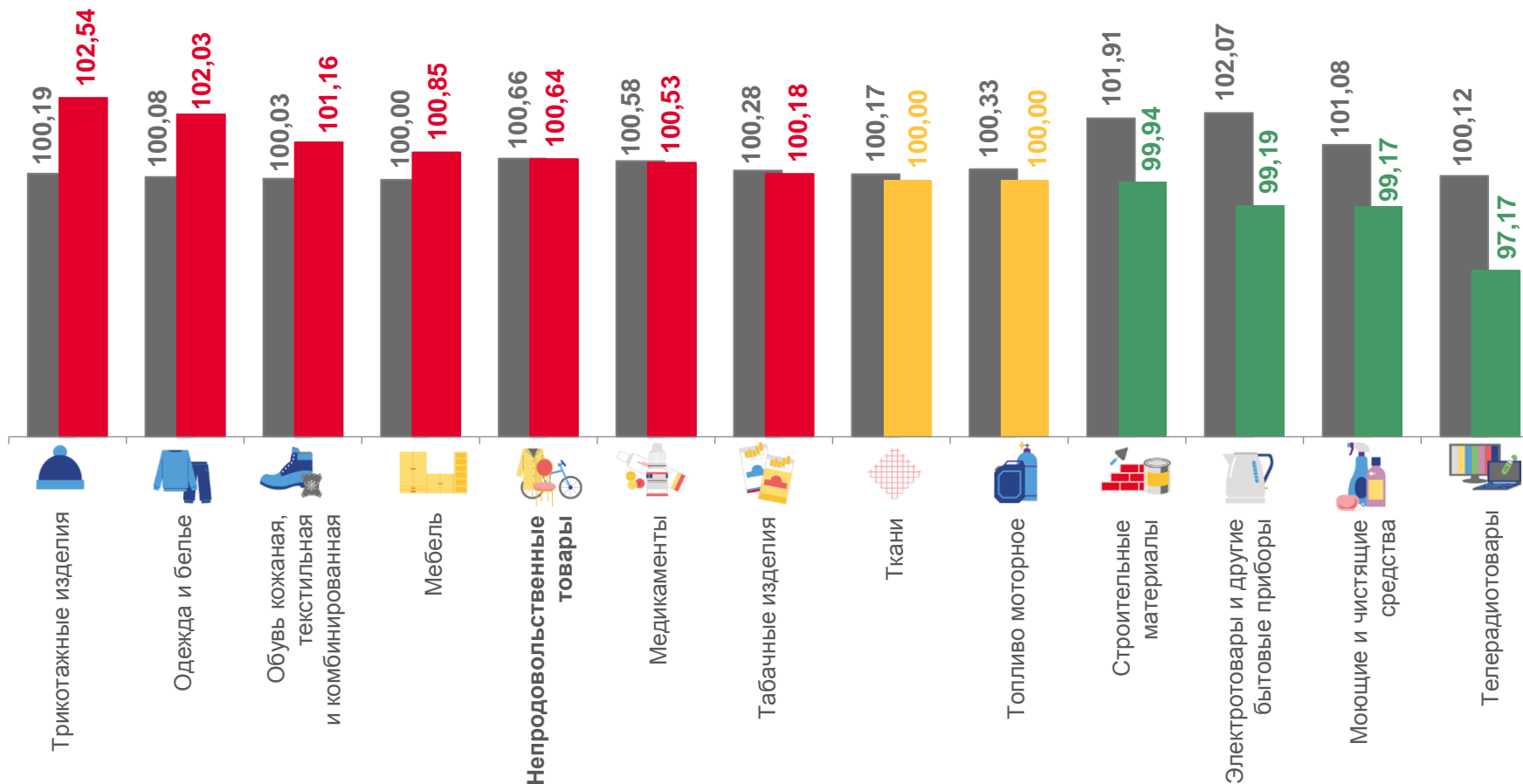
102,54
Трикотажные изделия

102,03
Одежда и белье

101,16
Обувь кожаная, текстильная и комбинированная

100,85
Мебель

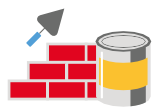
97,17
Телерадиотовары



■ Февраль 2022 г. к январю 2022 г.

■ Февраль 2023 г. к январю 2023 г.





ИНДЕКСЫ ЦЕН НА СТРОИТЕЛЬНЫЕ МАТЕРИАЛЫ

февраль 2023 г. в % к предыдущему месяцу



99,94

Строительные материалы



119,37

Доска обрезная



102,91

Металлочерепица



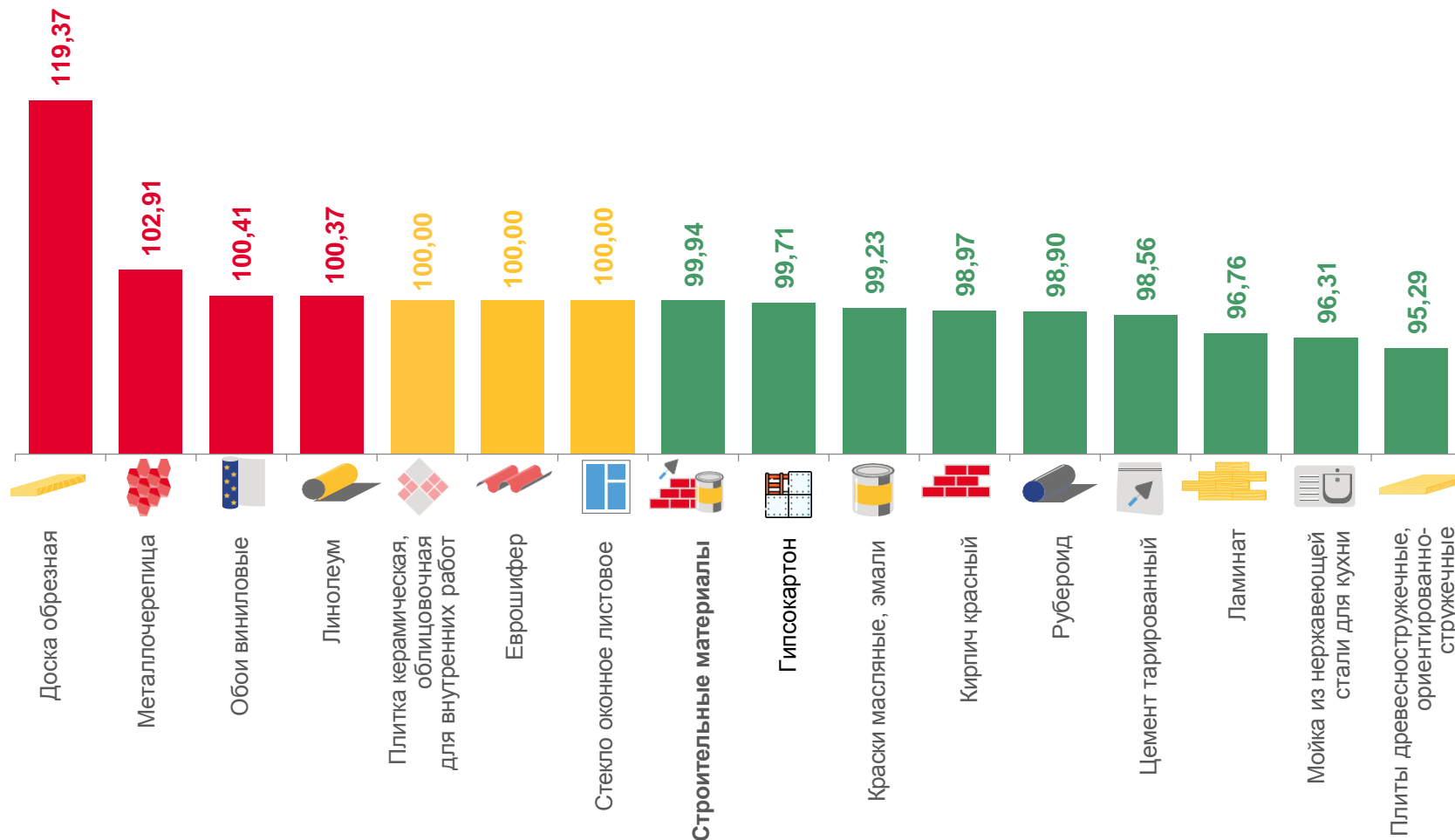
96,31

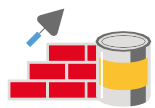
Мойка из нержавеющей стали для кухни



95,29

Плиты древесностружечные, ориентированно-стружечные





СРЕДНИЕ ЦЕНЫ НА СТРОИТЕЛЬНЫЕ МАТЕРИАЛЫ

февраль 2023 г., рублей



 ▲ **17 068,86** ₹

Доска обрезная, м³

 ▼ **256,84** ₹


Плиты древесностружечные, ориентированно-стружечные, м²

 ▼ **435,97** ₹

Цемент тарированный, 50 кг

 **4 165,26** ₹

Еврошифер, 10 м²

 **611,74** ₹

Стекло оконное листовое, м²

 ▼ **18 880,88** ₹

Кирпич красный, 1 000 шт.

 ▼ **522,71** ₹

Рубероид, 10 м

 ▲ **519,54** ₹


Металлочерепица, м²

 ▼ **1 000,67** ₹

Ламинат, м²

 ▲ **729,15** ₹

Линолеум, м²

 **659,96** ₹

Плитка керамическая, облицовочная для внутренних работ, м²

 ▼ **340,32** ₹


Краски масляные, эмали, кг

 ▼ **152,51** ₹

Гипсокартон, м²

 ▲ **1 162,69** ₹

Обои виниловые, 10 м

 ▼ **2 071,72** ₹

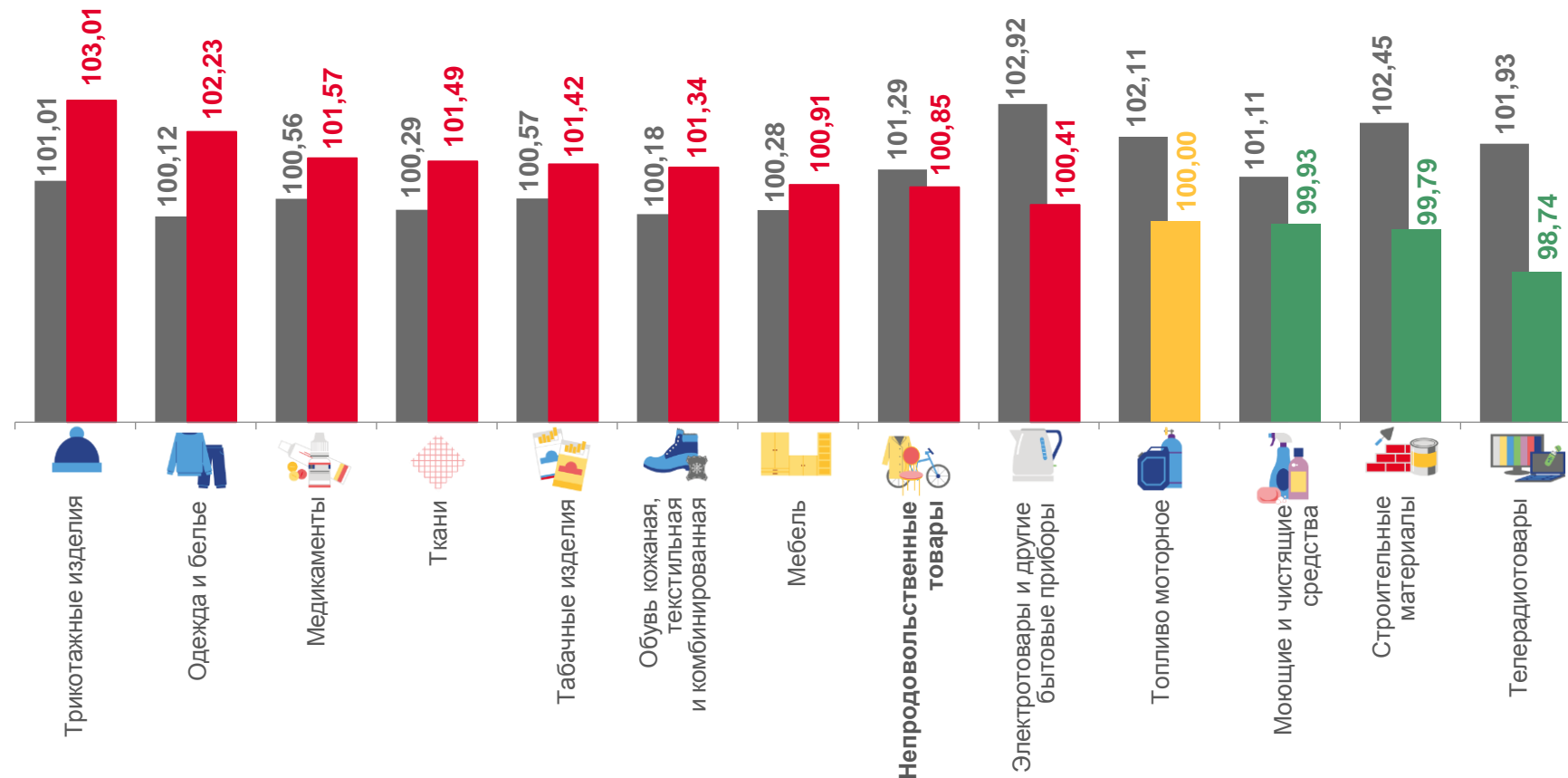
Мойка из нержавеющей стали для кухни, шт.





ИНДЕКСЫ ЦЕН НА ОТДЕЛЬНЫЕ ГРУППЫ НЕПРОДОВОЛЬСТВЕННЫХ ТОВАРОВ

февраль 2023 г. в % к декабрю предыдущего года





ИНДЕКСЫ ЦЕН И ТАРИФОВ НА УСЛУГИ

февраль 2023 г. в % к предыдущему месяцу



Услуги

100,25



Организаций культуры

125,56



Зарубежного туризма

105,76



Физической культуры и спорта

103,47



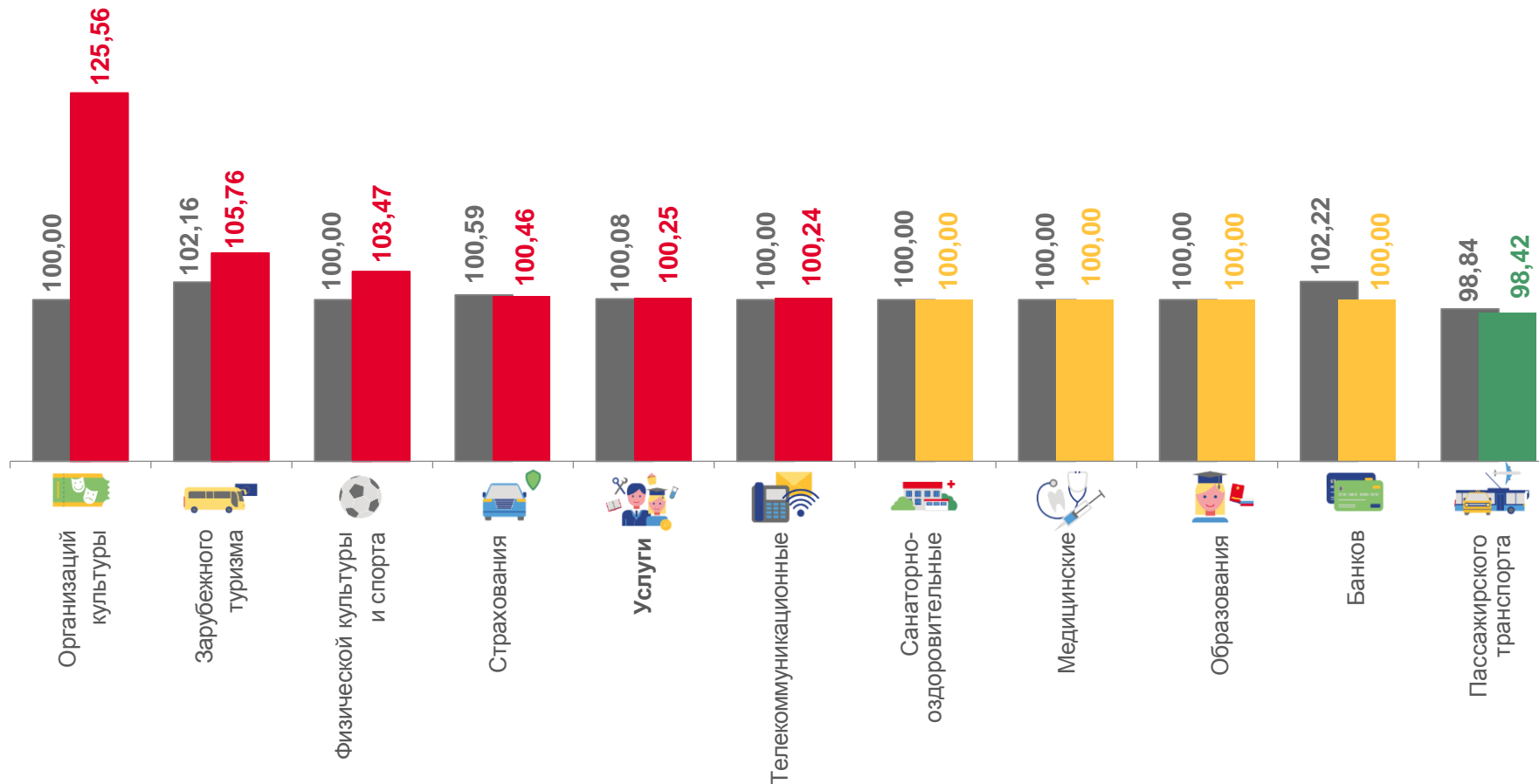
Страхования

100,46



Пассажирского транспорта

98,42



■ Февраль 2022 г. к январю 2022 г.

■ Февраль 2023 г. к январю 2023 г.





ИНДЕКСЫ ЦЕН И ТАРИФОВ НА УСЛУГИ

февраль 2023 г. в % к декабрю предыдущего года



Услуги

102,03



Организаций культуры

125,56



Зарубежного туризма

117,49



Санаторно-оздоровительные

108,47



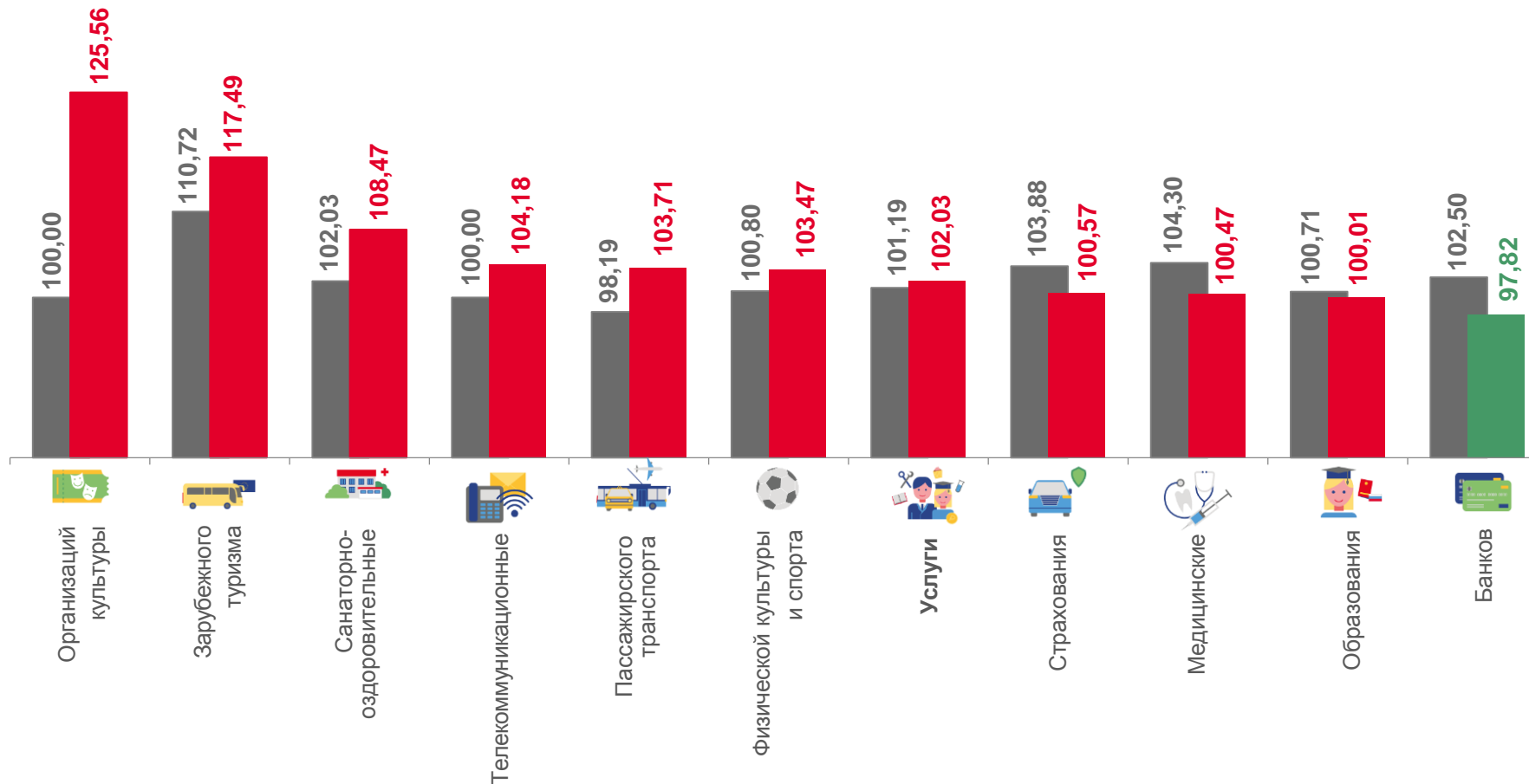
Телекоммуникационные

104,18



Банков

97,82



■ Февраль 2022 г. к декабрю 2021 г.

■ Февраль 2023 г. к декабрю 2022 г.

